

brera

**VITRINES EXPOSITIVES POUR  
CHARCUTERIE ET FROMAGE**



La nouvelle série de vitrines BRERA est idéale pour la conservation de la charcuterie et des fromages à la température idéale en les exposant directement dans la salle. Leur design raffiné et leurs dimensions compactes les rendent parfaites pour le stockage des aliments dans tous les types de locaux, en préservant leur goût et leur arôme grâce à une ventilation contrôlée.

La porte entièrement vitrée avec traitement UV et sérigraphie noir brillante donne à BRERA un aspect élégant et assure une visibilité optimale des produits exposés.

L'éclairage Led a été étudié pour exalter l'aspect du produit et il se réfléchit dans le revêtement intérieur en acier Inox AISI 304.

Les vitrines sont équipées avec groupe frigorifique à haute efficacité et compresseurs à faible bruit. Le thermostat tactile donne une vue constante de la température et il permet de régler la ventilation.

Plusieurs possibilités d'aménagement intérieure: tubes en acier inox avec crochets ou étagères perforées en acier inox.

**FICHES TECHNIQUES:**

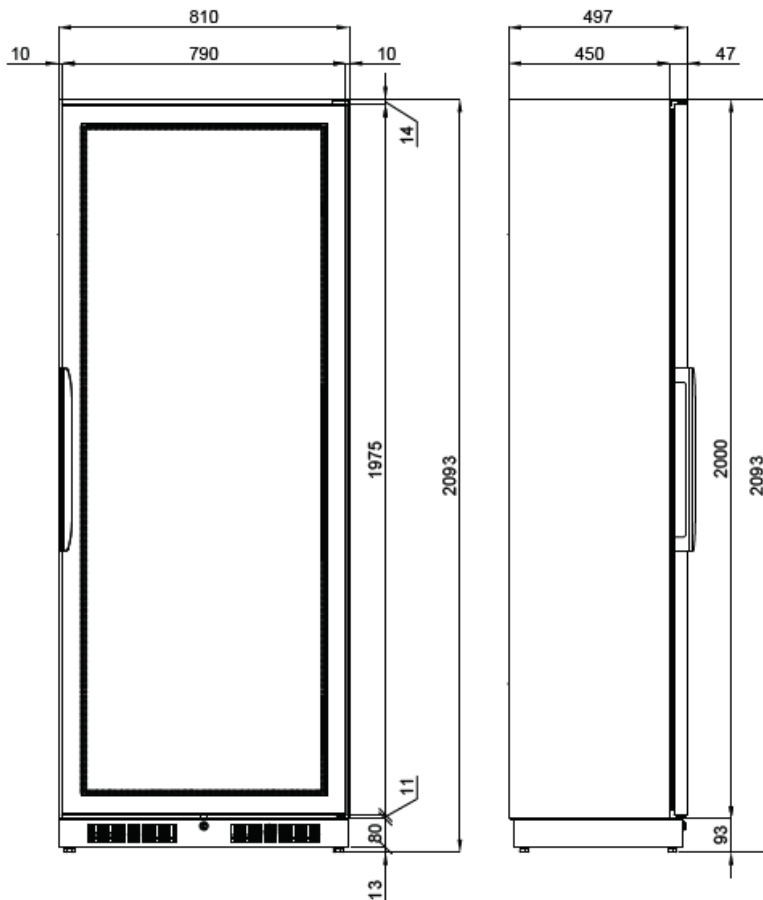
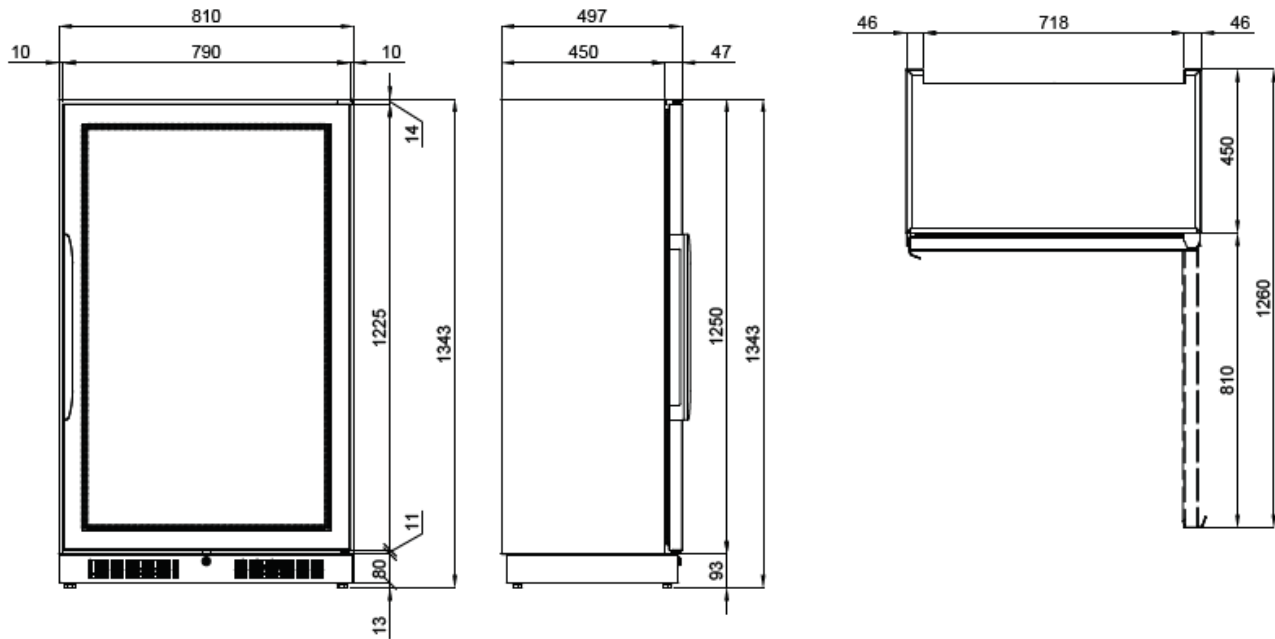


Dimensions extérieures (WxDxH)	cm
Portes	nr
Type de réfrigération	
Puissance max absorbée **	W
Puissance de réfrigération ***	W
Température *	°C
Gaz	
Type de dégivrage	
Niveau de bruit du groupe frigorifique	
Tension d'alimentation	
Classe climatique	

	SF5/113	SF5/121
Dimensions extérieures (WxDxH)	81x50x135	81x50x210
Portes	1	1
Type de réfrigération	Ventilé	Ventilé
Puissance max absorbée **	410	530
Puissance de réfrigération ***	246	246
Température *	0/+16	0/+16
Gaz	R134a	R134a
Type de dégivrage	Automatique avec arrêt	Automatique avec arrêt
Niveau de bruit du groupe frigorifique	<43dba	<43dba
Tension d'alimentation	1x230V/50Hz	1x230V/50Hz
Classe climatique	4	4

\*Température ambiante +26°C / Evap. -10°C cond. +45°C / \*\*ASHRAE (Evap. -23,3°C cond. +54,4°C)

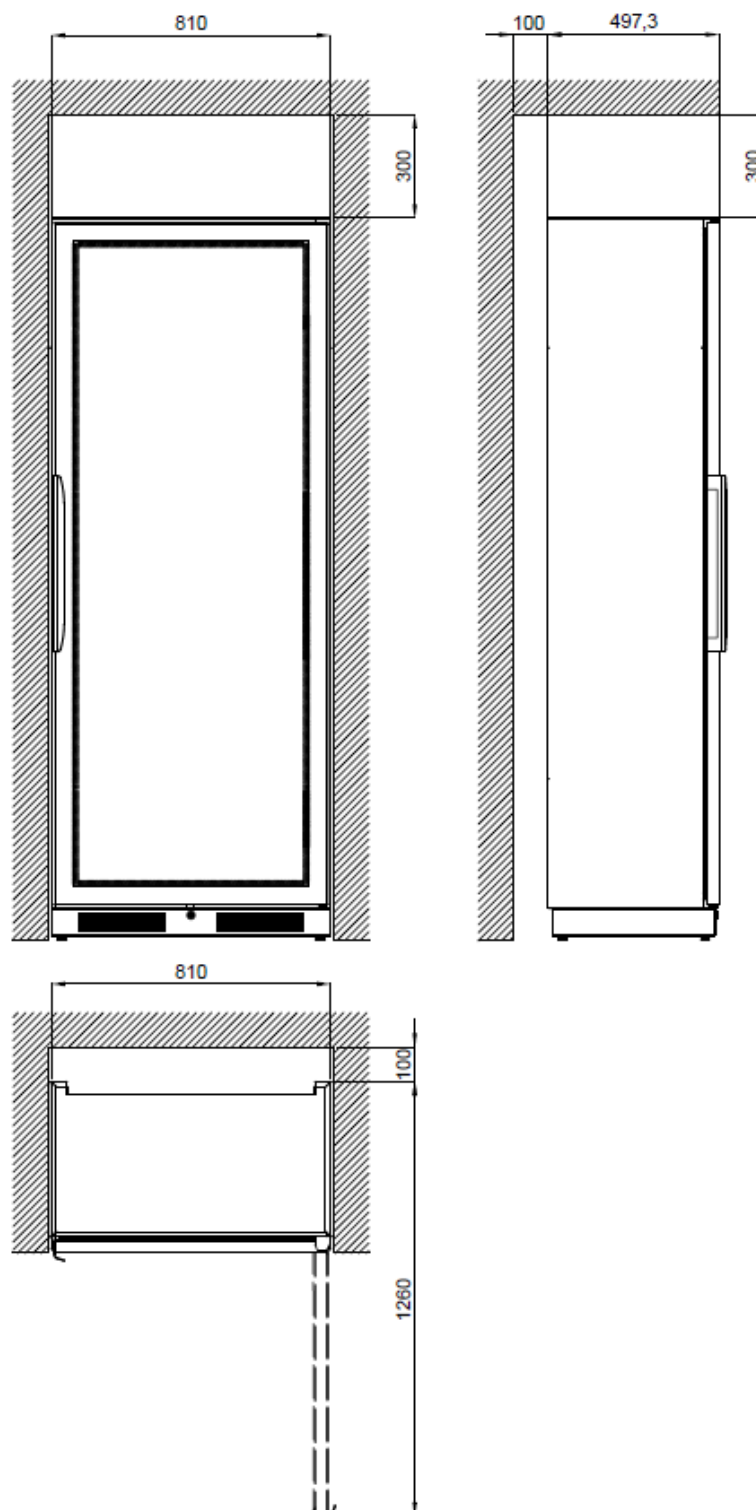
PLAN D'INSTALLATION:



Branchement électrique: 230V ~ 1 – 50Hz  
longueur de câble 1,5mt (\*SCHUKO plug)



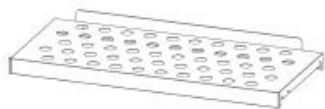
PLAN D'INSTALLATION "ENCAISSÉ" :



Branchement électrique: 3x1.5 mm<sup>2</sup> fil complet avec fiche Schuko; L=4000mm

---

ACCESSOIRES ET SURESTIMATION SUR DEMAND:



WR5/01

Étagère en acier inox



DT5/02

Structure des crochets pour les charcuteries avec n. 2 tubes en acier inox et n. 3 crochets en acier inox



WPS

Top en acier inox cm 81x50x2h

40200560

Fréquence 60Hz (+4%)

---

AUTRES ACCESSOIRES:



60002120

Crochet en acier inox